



## G2 - Unser Waldprojekt im Schuljahr 2023 / 2024



Ein kleiner **Spaziergang** nur ...

... und schon haben wir das tolle **Waldgebiet** rund um Günterstal erreicht.



Hier mitten im Wald lernen wir viel über Pflanzen, Tiere, Wetter und Jahreszeiten.




Zu allererst haben wir uns einen schönen Platz gesucht und genau hier mit Ästen, Zweigen und viel Laub eifrig unser gemütliches „**Waldsofa**“ gebaut.



Hier frühstücken wir, beobachten Vögel, schauen uns Bäume an und feiern sogar Geburtstag.

**Viele Blätter fallen von den Bäumen.**



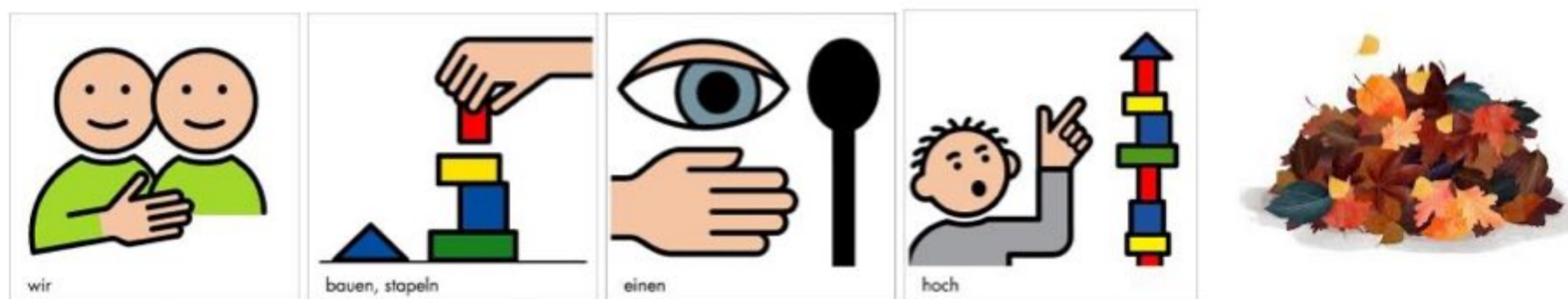
**Die Blätter sind bunt.**



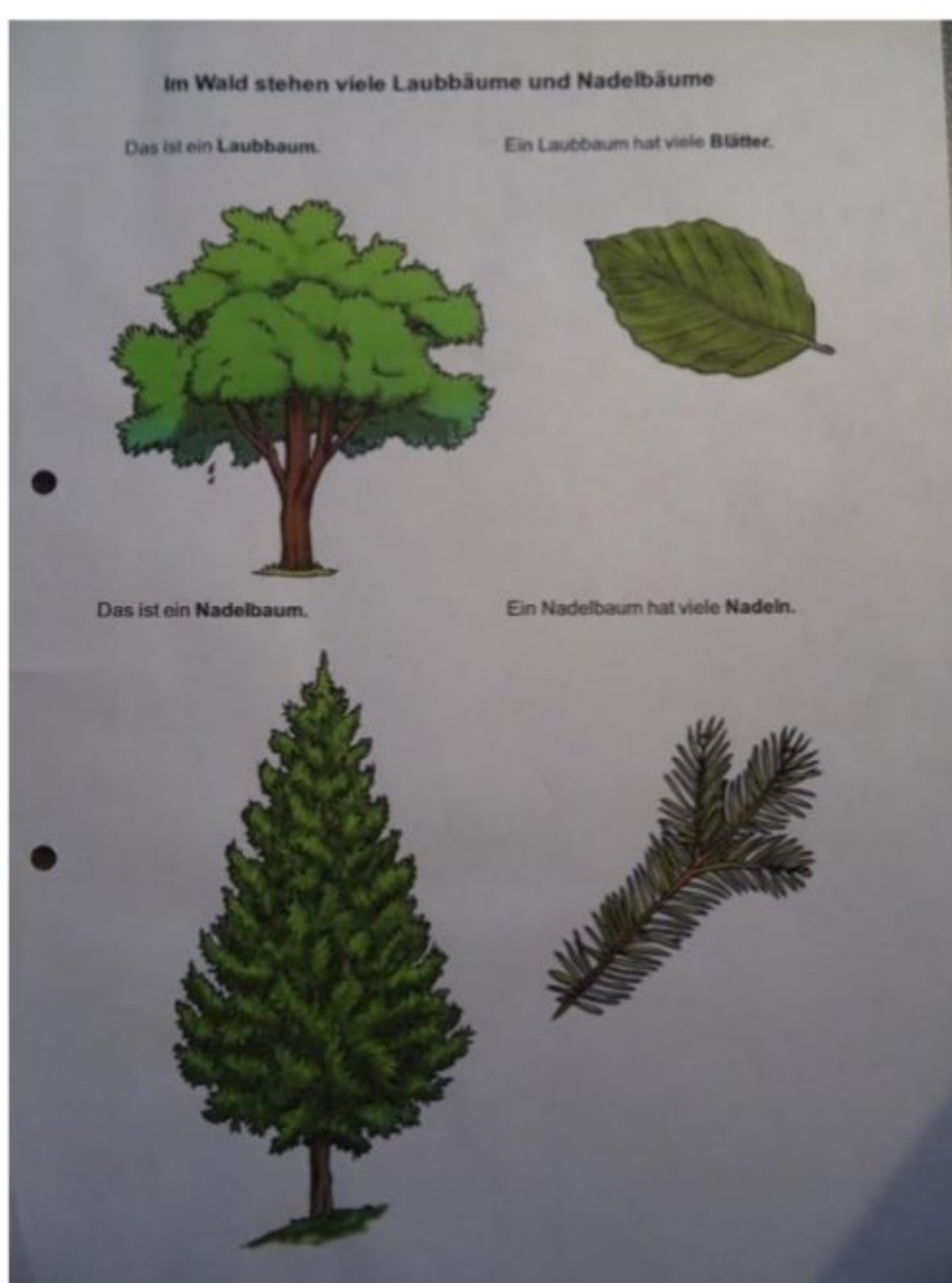
**Wir freuen uns.**

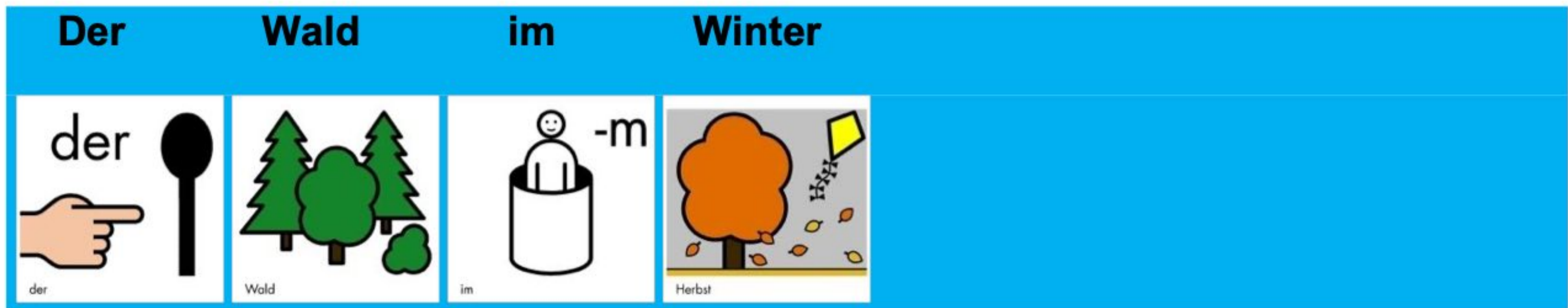


**Wir bauen einen hohen Laubhaufen.**



Zurück in der Schule, vertiefen wir unsere Erfahrungen und Erlebnisse im „*Fach Sachunterricht*“ im Klassenzimmer.





In der Schule basteln wir aus ...


**WC – Rollen + Vogelfutter + Kokosfett**



... tolle „**Vogelfutter – Ringe**“ zum Aufhängen.




**Wir tragen Äpfel, Karotten und die Vogelfutter-Ringe**



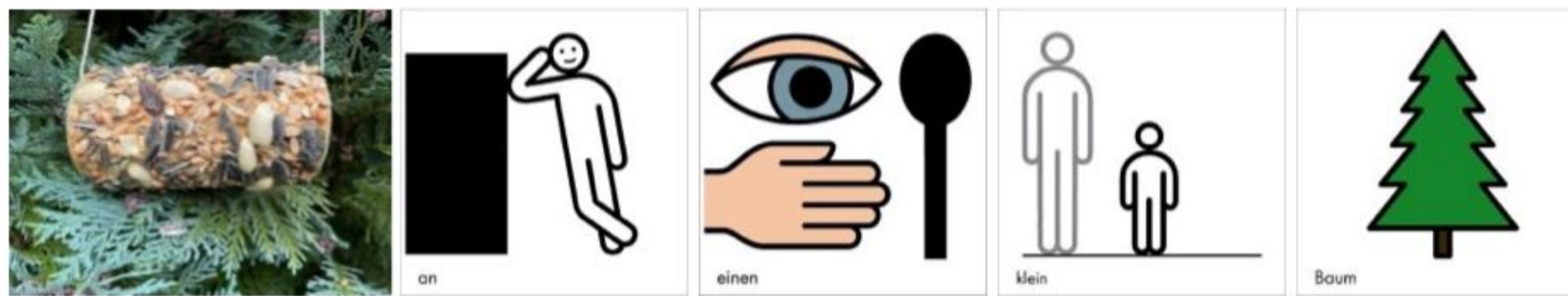
**in den Wald.**



**Wir hängen alle Äpfel, Karotten und die**



**Vofelfutter-Ringe an einen kleinen Tannenbaum.**



Wir freuen uns über unseren schönen **Weihnachtsbaum!**





Im Wald ist es nun wieder wärmer und heller.

**Wir hören die Vögel singen.**



**Wir sehen die ersten Blüten und Blumen.**



Buschwindröschen



Blüte der Wildkirsche

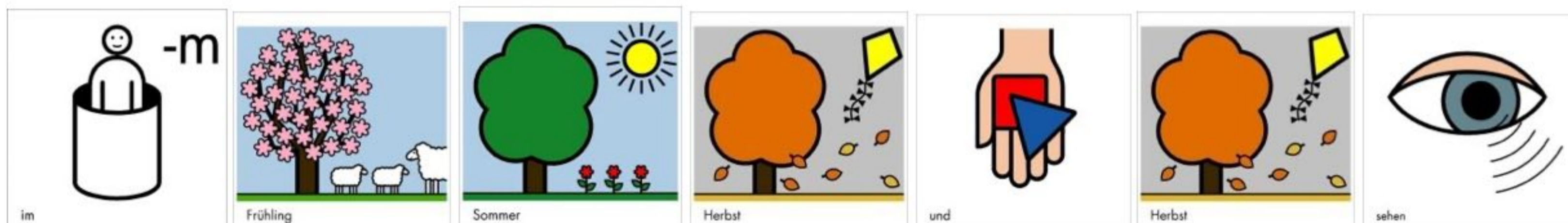
**Wir sehen die ersten Bienen.**



Wir lernen, was eine **Knospe** ist. Wir lernen das Wort **Knospe**.



Im Frühling, Sommer, Herbst und Winter sehen



Bäume verschieden aus.



Hier legen wir **Knospen** an den Baum **im Frühling**.



... gemütliche Zeit auf unserem **Waldsofa**.

**Zusammen legen wir ein schönes Bild.**



**Wir erleben den Wald mit allen Sinnen!**

**Das ist sooo toll !!!**

